

SUPERMASTICK PR[®]



FICHA TÉCNICA PINTURA TIPO 2



FICHA TÉCNICA PINTURA TIPO 2 SUPERMASTICK PR®

DESCRIPCIÓN

La Pintura Tipo 2 de Supermastick PR® es un vinilo blanco mate que, gracias a sus cualidades de alto cubrimiento, adherencia y bajo brillo, proporciona un excelente acabado a superficies de drywall y muros de mampostería. Uso exclusivo en interiores.

La Pintura Tipo 2 de Supermastick PR® es el complemento ideal para la masilla Supermastick PR ya que se acoplan perfectamente para lograr superficies homogéneas y tersas.

APLICACIONES

- Pintura para drywall.
- Pintura para muros de mampostería.
- Pintura para interiores.

VENTAJAS

- Blanco mate que reduce todos los defectos de acabado presentes en los sistemas de construcción liviana (porosidades y juntas)
- Alto cubrimiento y rendimiento.
- Secado rápido.
- Excelente nivelación y adherencia.
- No presenta cuarteamiento.

MEZCLADO

Si va a agregar agua, no exceda a más del 20% del peso del producto.

COMPOSICIÓN

- Agua, dióxido de titanio, cargas minerales y resina
-

FICHA TÉCNICA PINTURA TIPO 2 SUPERMASTICK PR®

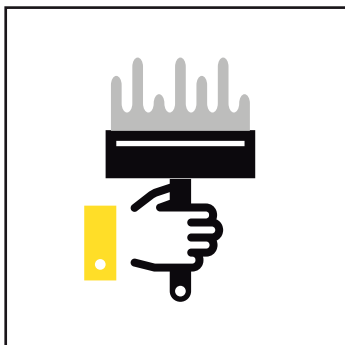
INFORMACIÓN DEL PRODUCTO

Empaque:	<ul style="list-style-type: none">• 5 galones• 1 galón	
Condiciones de almacenamiento:	El tiempo de almacenamiento es de 1 año en su envase original, bien cerrado en lugar fresco y bajo techo. Proteger contra temperaturas extremas.	
Rendimiento:	<ul style="list-style-type: none">• 30m² por cada galón a una capa.	
Parámetros	pH	7.9 – 9.0
	Densidad (gr/ml)	1.44 – 1.52 gr/ml
	Viscosidad	100 - 120 KU
	Acabado / Color	Mate / Blanco
	Disolvente	Agua

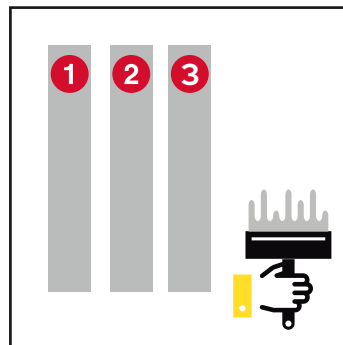
CARACTERÍSTICAS TÉCNICAS

VARIABLE	MÍNIMO SEGÚN NORMA NTC1335	SUPERMASTICK
Resistencia a la abrasión	50	>50
Remoción de manchas	50%	>50%
Poder cubriente	97%	>95%

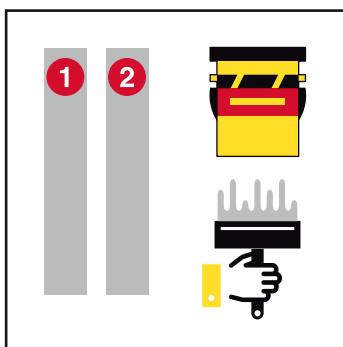
APLICACIÓN



Aplice cada capa de recubrimiento con brochas, rodillos o rociadores convencionales con o sin aire. Se recomienda utilizar aplicadores de alta calidad y auq de estos depende la textura final de la superficie.



Aplice tres capas de pintura para un acabado perfecto.



De utilizar acabado Tipo 5 con masilla Supermastick PR, podrá dar acabado final con solo dos capas de pintura Supermastick.

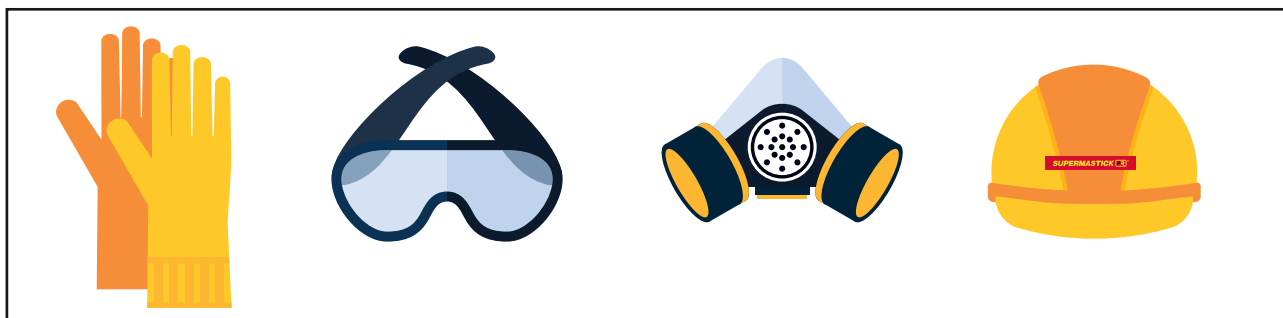
ALMACENAMIENTO

Mantenga el producto en su recipiente original bien cerrado en un lugar bajo techo seco y alejado de fuentes de calor. Procure mezclar con agua solamente lo que va a utilizar, no almacene el producto al que le haya agregado agua.

FICHA TÉCNICA PINTURA TIPO 2 SUPERMASTICK PR®

SEGURIDAD

Use elementos de protección personal apropiados para su manipulación (guantes de caucho, gafas de seguridad y al lijar usar protección respiratoria). Consultar la hoja de seguridad del producto para más información.



GARANTÍA LIMITADA

Supermastick S.A.S. mantiene la facultad de ejercer modificaciones a la información de este documento sin previo aviso. No es posible tener en cuenta toda la normatividad relacionada con este producto, por lo tanto, el usuario debe tener en cuenta estas normas. Todas las reclamaciones deben de estar por escrito y sustentadas con evidencia; consultar la Política de atención a quejas y reclamos para mayor información relacionada a los tiempos de reclamaciones, requisitos, condiciones, tiempo de respuesta, etc. El cliente no debe de alterar o reparar el área afectada hasta que Supermastick S.A.S haya revisado el problema y determine una posible causa. La responsabilidad de Supermastick S.A.S se limita únicamente a la reposición del material defectuoso y no se hace responsable de los daños fortuitos e imprevistos, directos o indirectos, ni por cualquier pérdida causada por la aplicación de estos productos que no vaya acorde con las instrucciones.

SUPERMASTICK PR[®]

www.supermastick.com

 **SupermastickPR**

Av. Calle 17 N° 132 - 18 Fontibón
Bogotá, Colombia
PBX: +57 1 743 1772
servicioalcliente@supermastick.com