

SUPERMASTICK PR[®]

FICHA TÉCNICA ESTUCO PARA EXTERIORES



FICHA TÉCNICA ESTUCO PARA EXTERIORES SUPERMASTICK PR[®]

DESCRIPCIÓN DEL PRODUCTO

El Estuco para Exteriores en mezcla lista Supermastick PR está desarrollada con polímeros acril-veo-va que garantizan una alta resistencia a la intemperie, excelente adherencia, bajo encogimiento y alta resistencia al cuarteamiento. Diseñada para dar acabado liso a muros de mampostería o fibrocemento que estén expuestos al sol, lluvia o humedad. Mejora la adherencia, el rendimiento y la textura de la pintura que se le aplique al muro.

APLICACIONES SUGERIDAS

- Muros de mampostería interiores o exteriores (sobre pañete)
- Para dar acabado liso a láminas de fibrocemento en junta visible
- En muros interiores o exteriores que estén expuestos al agua y al vapor.
- Sobre láminas de Perma Base y Glass Rey.

VENTAJAS

- Alta flexibilidad.
 - Alta Resistencia a la intemperie.
 - Resistencia a la humedad.
 - Previene filtración de la humedad hacia el interior
 - Fácil de lijar.
 - Bajo olor.
 - Bajo VOC
 - Listo para usar.
 - Protección antihongos y antialgas
 - Color Blanco
 - Consistencia Cremosa
-

FICHA TÉCNICA ESTUCO PARA EXTERIORES SUPERMASTICK PR[®]

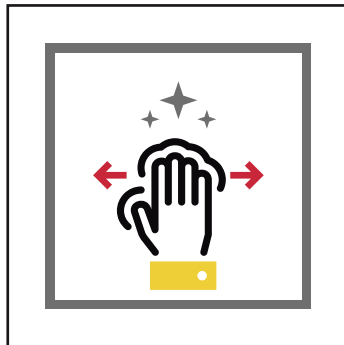
ESPECIFICACIONES TÉCNICAS

<p>Empaque:</p>	<ul style="list-style-type: none"> • Cuñete x 28 kg • Balde x 14 kg • Galón x 5.6 kg 	
<p>Condiciones de almacenamiento:</p>	<p>El tiempo de almacenamiento es de 9 meses en su envase original, bien cerrado en lugar fresco y bajo techo. Proteger contra temperaturas extremas.</p>	
<p>Rendimiento Teórico:</p>	<ul style="list-style-type: none"> • Sobre Fibrocemento: $0.5 \text{ kg/m}^2 - 0.7 \text{ kg/m}^2$ • Sobre mortero: $0.7 \text{ kg/m}^2 - 1.24 \text{ kg/m}^2$ *** El rendimiento depende del numero de capas y el método de aplicación. • Espesor máximo de aplicación hasta 5mm. 	
<p>Parámetros</p>	<p>pH</p>	<p>8.4 – 9.0</p>
	<p>Densidad (gr/ml)</p>	<p>1.54 – 1.69</p>
	<p>Acabado / Color</p>	<p>Blanco / Mate</p>
	<p>Disolvente</p>	<p>Agua</p>

APLICACIÓN

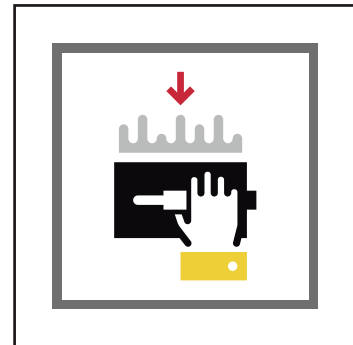
PREPARACIÓN Y APLICACIÓN.

1.




Antes de empezar, verifique que todas las superficies estén secas, limpias y libres de grasa o polvo que impida la correcta adherencia con el sustrato.

2.



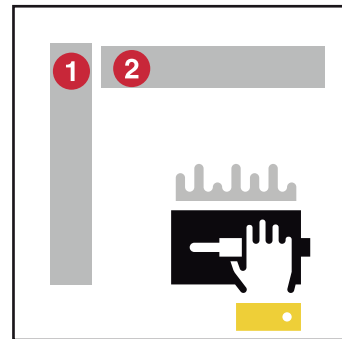
Con una llana metálica aplique una delgada capa de producto sobre el sustrato.

3.



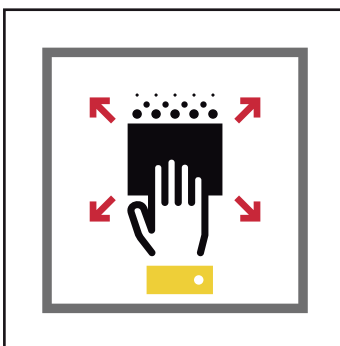
Permita que el producto seque bien, aproximadamente cuatro horas, antes de aplicar una nueva capa.

4.



Aplique entre 3 y 4 capas, cambiando el sentido de aplicación entre cada capa.

5.



Al finalizar utilice una lija #200 para eliminar las marcas e imperfecciones que puedan haber quedado.


*Los tiempos de secado varían dependiendo de la temperatura y humedad relativa del lugar de aplicación, por lo que es posible que el tiempo de secado sea en algunos casos más corto o más largo.

PRECAUCIONES

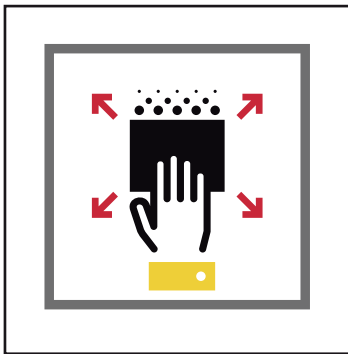
- Mantener este producto fuera del alcance de los niños.




- Proteja el producto de temperaturas extremas.



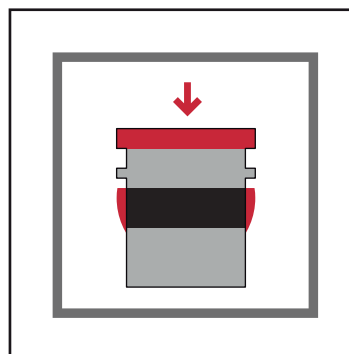
- Aplique el producto solamente sobre superficies secas y limpias.



- No mezclar con otros productos.



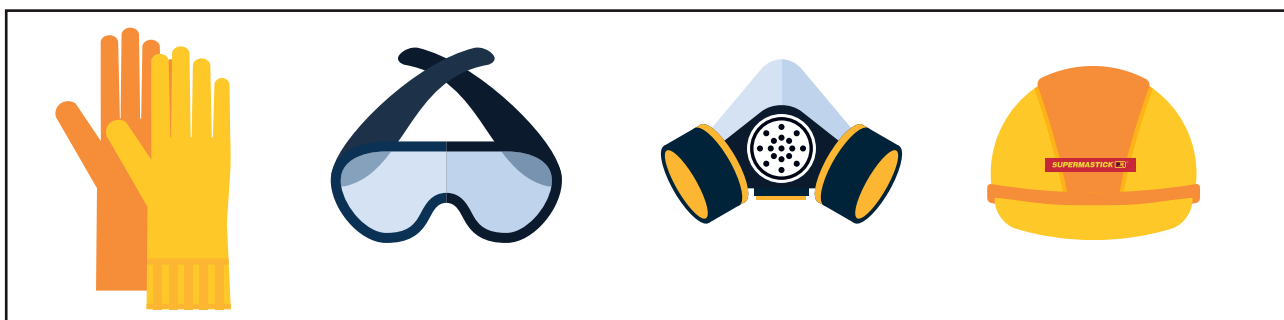
- Tapar el empaque mientras el producto no se encuentre en uso.



FICHA TÉCNICA ESTUCO PARA EXTERIORES SUPERMASTICK PR®

SEGURIDAD

Use elementos de protección personal apropiados para su manipulación (guantes de caucho, gafas de seguridad y al lijar usar protección respiratoria). Consultar la hoja de seguridad del producto para más información.



GARANTÍA LIMITADA

Supermastick S.A.S. mantiene la facultad de ejercer modificaciones a la información de este documento sin previo aviso. No es posible tener en cuenta toda la normatividad relacionada con este producto, por lo tanto, el usuario debe tener en cuenta estas normas. Todas las reclamaciones deben de estar por escrito y sustentadas con evidencia; consultar la Política de atención a quejas y reclamos para mayor información relacionada a los tiempos de reclamaciones, requisitos, condiciones, tiempo de respuesta, etc. El cliente no debe de alterar o reparar el área afectada hasta que Supermastick S.A.S haya revisado el problema y determine una posible causa. La responsabilidad de Supermastick S.A.S se limita únicamente a la reposición del material defectuoso y no se hace responsable de los daños fortuitos e imprevistos, directos o indirectos, ni por cualquier pérdida causada por la aplicación de estos productos que no vaya acorde con las instrucciones.

SUPERMASTICK PR[®]

www.supermastick.com

 **SupermastickPR**

Av. Calle 17 N° 132 - 18 Fontibón
Bogotá, Colombia
PBX: +57 1 743 1772
servicioalcliente@supermastick.com